





1. Nabacite zadnju osovinu na točak




2. Nabacite zadnju osovinu na telo/tijelo vozila



3. Nabacite pogonski točak u ležište na elektromotoru



4. Nabacite podlošku, provucite i razvucite osigurač



5. Nabacite oba prednja točka



6. Nabacite podloške i osigurače, postavite ratkapne



7. Namontirajte osovinu volana



8. Namontirajte držač na volan



9. Povežite napajanje na volanu i iz tela/tijela vozila



10. Provucite šraf kroz volan i osovinu i ušrafite



11. Namontirajte i ušrafite ukrasne ručke



12. Sa bateriju skinite zaštitu i povežite napajanje



13. Ušrafite sedišta/sjedište



14. Namontirajte zadnji branik



15. Poravnajte sa rupama i ušrafite zadnji branik



16. Namontirajte i ušrafite zadnju dekoraciju



17. Poravnajte sa rupama i ušrafite prednji branik



18. Namontirajte i ušrafite dekoraciju za haubu



19. Nabacite naslon sedišta/sjedišta



20. Namontirajte zaštitni obroč



21. Nabacite ručicu za guranje na telo/tijelo vozila



22. Ušrafite šraf i podignite ručku za zaključavanje na gore



23. Ušrafite suncobran šrafovima za zadnju stranu sedišta/sjedišta

Pre montaže, proverite i rasporedite sve delove/djelove i opremu prema listi ispod.

 Telo/Tijelo vozila	 Ručica za upravljanje	 Točak * 4	 Držać zaštitnog obruča
 Naslon sedišta/sjedišta	 Dekoracija za haubu	 Zaštitni обруч	 Ratkapne * 4
 Volan sa ukranim ručkama	 Branici	 Sitni delovi/djelovi	 Osovina za upravljanje

Upozorenje:

1. Proizvod je namenjen za decu/djecu stariju od 3 godine
2. Ovaj proizvod moraju da sastavljaju odrasli i ne sme/smije se nalaziti u blizini vatre.
3. Pre upotrebe pažljivo proverite/provjerite da li su svi pokretni delovi/djelovi i pričvršćivači pritegnuti kako biste osigurali bezbednu/bezbjednu upotrebu.
4. Roditeljima nije dozvoljeno da napuštaju decu/djecu dok koriste vozilo. Ne dozvolite deci/djeci da stoje u vozilu.
5. Ne koristite vozilo blizu praga, stepenica i neravnog terena, jer može doći do povreda.
6. Ovo vozilo nije prevozno sredstvo i ne sme/smije se koristiti na javnim putevima. Držite se dalje od padina, javnih puteva, bazena i drugih nebezbednih mesta tokom vožnje.
7. Nije dozvoljeno da druga deca/djeca guraju vozilo dok se deca/djeca voze.
8. Maksimalno opterećenje ovog vozila je 23 kg.
9. Radi bezbednosti dece/djece, roditelj mora pročitati uputstvo pre upotrebe.
10. Ovo uputstvo sadrži važne informacije, molimo Vas da ga sačuvate.
11. Ovaj proizvod sadrži sitne delove/dijelove i nije pogodan za decu/djecu mlađu od 3 godine.
12. Da biste izbegli gutanje sitnih delova/dijelova, držite plastične poklopce dalje od dece/djece.

Održavanje:

1. Pre svake upotrebe proverite da li su svi delovi/dijelovi čvrsto postavljeni.
2. Mast za podmazivanje treba redovno dodavati na rotirajuće delove/dijelove i ručke kako bi se produžio vek trajanja proizvoda.
3. Izbegavajte upotrebu ili skladištenje u vlažnom, hladnom ili okruženju sa visokom temperaturom tokom dužeg vremena.
4. Izbegavajte rad koji preopterećuje vozilo.

Vozilo na akumulator za decu/djecu Uputstvo za montažu



Molimo Vas da pažljivo pročitate ovo uputstvo i sačuvate ga za ubuduće